



KREDYT INKASO SA



PODSUMOWANIE
I KWARTAŁU
ROKU OBROTOWEGO
2015/16



/// SIERPIEŃ 2015 ///



KREDYT INKASO SA

/// WYNIKI FINANSOWE ///



EPS

0,67 zł

RENTOWNOŚĆ NETTO

34,47 %

ZYSK NETTO

8,7 mln zł

PRZYCHODY NETTO

24,7 mln zł

EBITDA GOTÓWKOWA

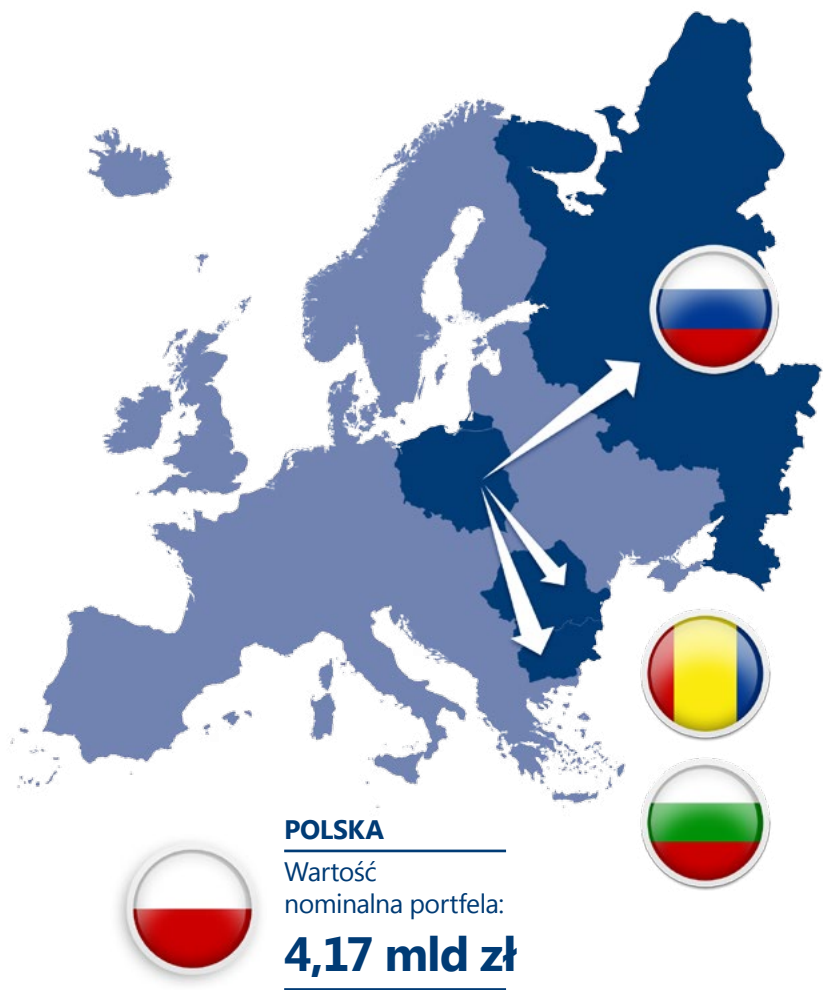
30 mln zł

WPŁATY DŁUŻNIKÓW

34,7 mln zł

KOSZTY OPERACYJNE

20,45 %



-
- Wygraliśmy **10 licytacji** na zakup portfeli wierzytelności w Polsce i Rumuni, o łącznej wartości blisko **1 mld zł** a w tym:
 - Nabyliśmy portfel leasingowy w Rumunii o wartości nominalnej blisko **680 mln zł**
 - Nabyliśmy portfel od Polkomtel o wartości blisko **74 mln zł**
 - Przekroczyliśmy liczbę **50 tys.** obsługiwanych ugód
 - W lipcu osiągnęliśmy **rekordową spłacalność** ugód na poziomie **96%** harmonogramu
 - Sfinalizowaliśmy **zakup CallCenter w Rosji** o wielkości 140 stanowisk
 - Finalizujemy zakup dużego portfela w Rosji
-

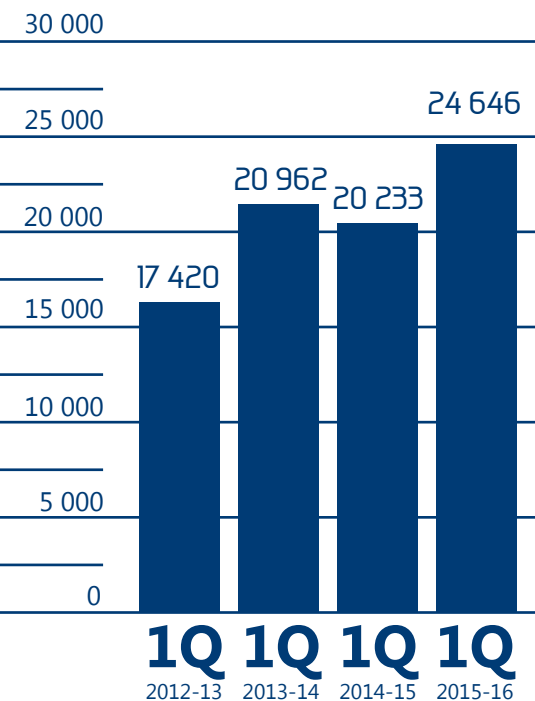


/// WYNIKI OSTATNICH ZAKOŃCZONYCH KWARTAŁÓW

(Dane w tys. złotych)

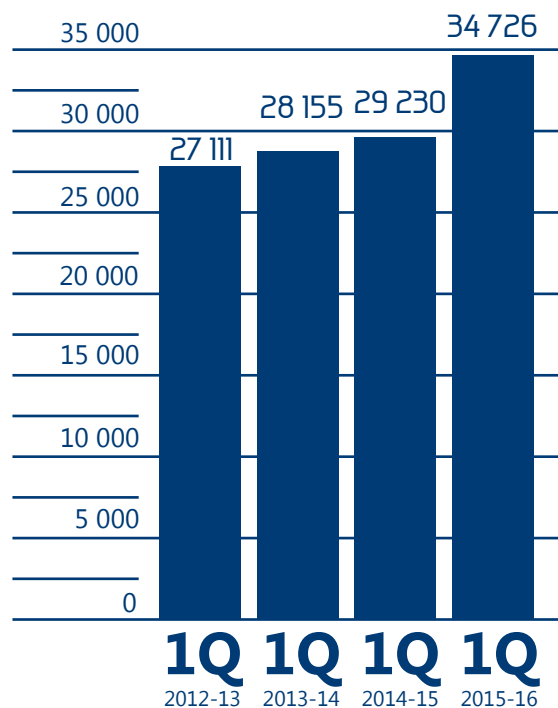
PRZYCHODY NETTO

CAGR 13,26%



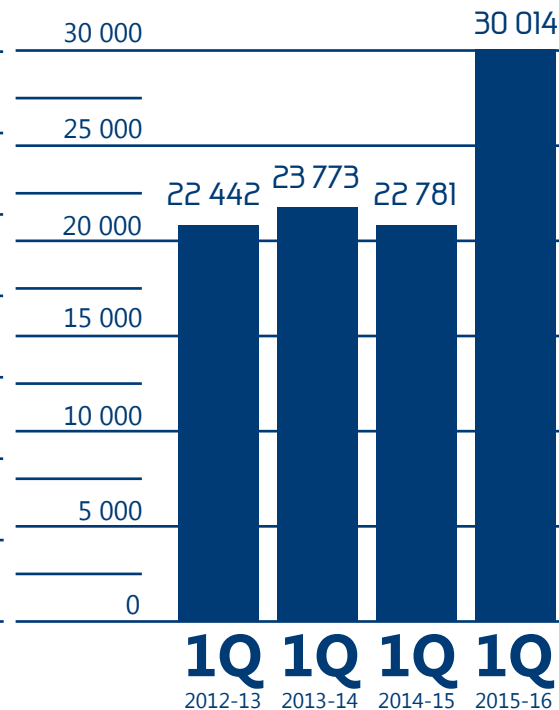
WPŁYWY OD DŁUŻNIKÓW

CAGR 8,60%



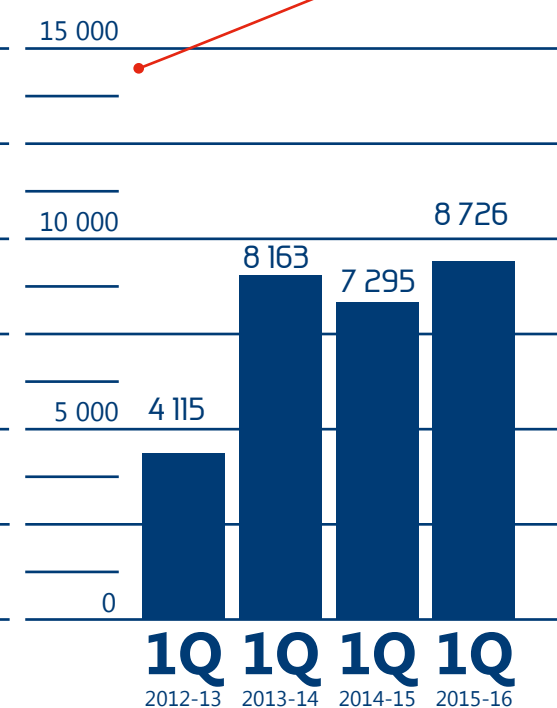
EBITDA GOTÓWKOWA

CAGR 10,18%



ZYSK NETTO

CAGR 28,47%

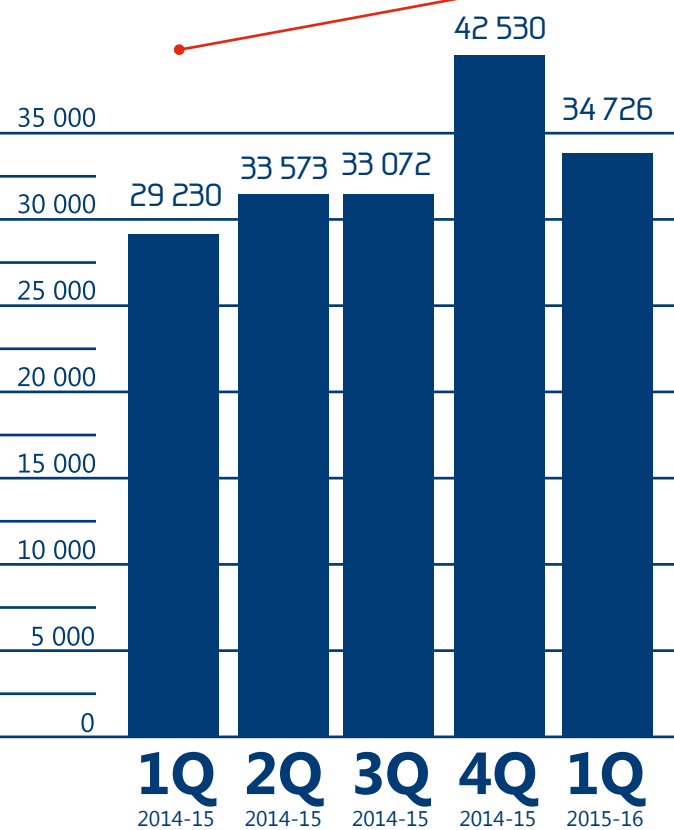


/// DANE FINANSOWE ZA 5 OSTATNICH KWARTAŁÓW

(Dane w tys. złotych)

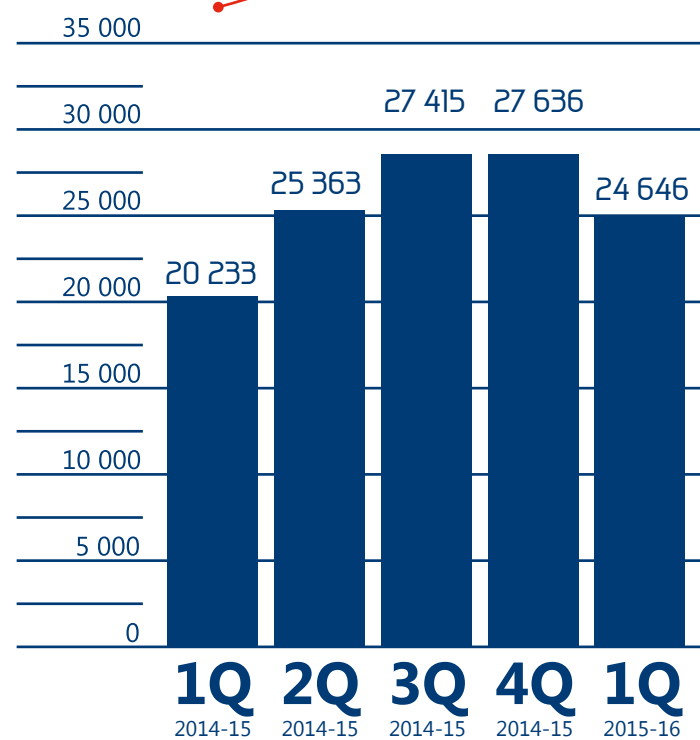
WPŁYWY OD DŁUŻNIKÓW

CAGR 4,40%



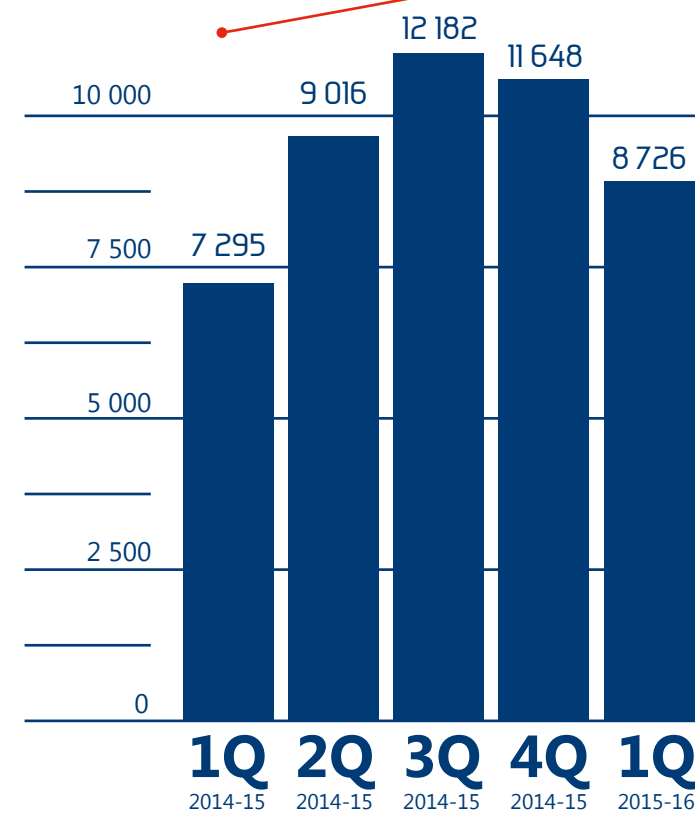
PRZYCHODY

CAGR 5,76%



ZYSK NETTO

CAGR 4,58%





/// INNE PRZYCHODY I KOSZTY

(dane w mln zł)

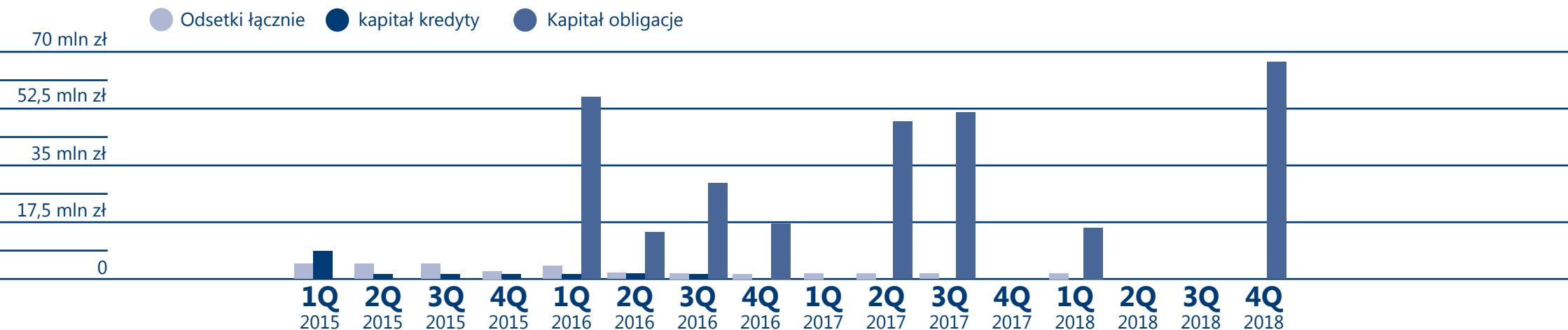
PRZYCHODY NETTO

INNE PRZYCHODY

	ROK 2014/15
Wpłaty dłużników	34 726
Amortyzacja pakietów	-13 806
Aktualizacja wyceny pakietów	-
Inne przychody	6 852
Koszty innych przychodów	-3 126
Przychody netto	24 646

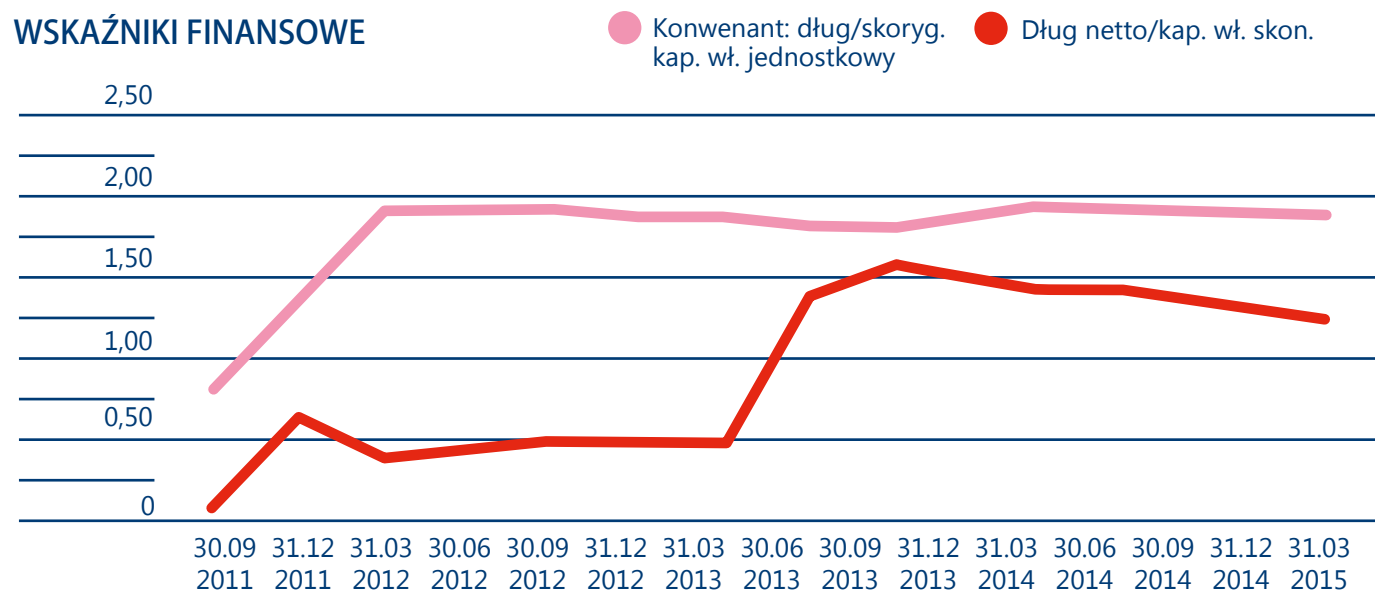
	PRZYCHODY	KOSZTY
Serwis	3 279	-1 013
Pożyczki	2 981	-1 786
Pozostałe	592	-328
Razem	6 852	-3 127

- koszt usług serwisowych zawierają wszystkie koszty ponoszone na ten segment działalności.
- koszty pożyczek uwzględniają koszty zmienne oraz odpisy aktualizujące wartość pożyczek
- pozostałe przychody oraz koszty wynikają m.in. ze sprzedaży nieruchomości, wcześniej przejętych w toku egzekucji, usług kancelarii prawnej świadczonych na zewnątrz



SERIA	DATA WYKUPU	OKRES	WARTOŚĆ NOMINALNA
S03	2016.04.04	5Y	15 000 000
S05	2016.12.08	5Y	18 000 000
U01	2016.01.02	3,5Y	35 000 000
U02	2014.01.02	5Y	5 000 000
U03	2014.09.05	4Y	30 000 000
W01	2017.07.13	3,5Y	53 000 000
W02	2018.01.13	4,0Y	17 000 000
X01	2018.10.29	3,5Y	69 000 000
FIZ1 seria I	2016.01.08	2,5Y	17 736 000
KI LUX	2019.03.31	4Y	32 812 500
FIZ1 PBP	2016.07.24	3Y	12 000 000
FIZ1 seria K	2017.04.22	4Y	50 000 000

WSKAŹNIKI FINANSOWE





/// PRZEGLĄD POZOSTAŁYCH DANYCH FINANSOWYCH

(Dane w tys. złotych)

	2010/11	2011/12	2012/13	2013/14	1Q 2014/15	1Q 2015/16
Przychody	41 020	63 437	69 227	86 855	20 233	24 646
EBIT	14 331	30 340	46 976	57 058	12 484	15 530
<i>marża EBIT</i>	35%	48%	68%	66%	62%	61%
EBITDA	15 106	31 755	48 759	59 815	13 191	16 208
<i>marża EBITDA</i>	36,80%	50%	70,43%	68,87%	65%	64%
Wynik na działalności finansowej	-4 888	-11 710	28 486	25 110	-6 316	-6 828
Zysk brutto	9 443	18 630	18 491	31 948	6 168	8 701
Podatek	1 106	-96	1 294	-1 426	-1 126	-25
Zysk netto	8 336	18 726	17 197	33 374	7 295	8 726
Aktywa	268 800	887 085	453 180	498 214	572 346	608 541
w tym wierzytelności nabyte	237 738	804 167	351 154	414 017	429 311	441 573
<i>w tym wierzytelności nabyte</i>	88%	91%	77%	83%	75%	73%
<i>Kapitał własny</i>	213 503	588 265	157 298	190 183	197 606	238 285
Kapitał własny skorygowany*	82 577	142 606	157 298	190 183	197 606	238 285
Zobowiązania	55 231	298 451	295 882	308 032	374 740	370 256

*pomniejszony o kapitał z aktualizacji wyceny

KAMIL KARPICKI

Menadżer ds. Komunikacji Korporacyjnej
kamil.karpicki@kredytinkaso.pl
tel.: 0 608 089 200
www.kredtyinkaso.pl

KREDYT INKASO S.A.

● ul. Domaniewska 39a, wejście E, 5p.
● 02-972 Warszawa
● tel.: 22 212 57 00
● fax: 22 212 57 57